

www.e-rara.ch

**Vorträge in der Akademie der Wissenschaften zu Berlin im Jahre 1830
-1836**

Zur Erkenntniss der Organisation in der Richtung des kleinsten Raumes

Ehrenberg, Christian Gottfried

Berlin, 1832-1836

ETH-Bibliothek Zürich

Shelf Mark: Rar 952: 2

Persistent Link: <https://doi.org/10.3931/e-rara-12634>

[Tafeln I. - IV.]

www.e-rara.ch

Die Plattform e-rara.ch macht die in Schweizer Bibliotheken vorhandenen Drucke online verfügbar. Das Spektrum reicht von Büchern über Karten bis zu illustrierten Materialien – von den Anfängen des Buchdrucks bis ins 20. Jahrhundert.

e-rara.ch provides online access to rare books available in Swiss libraries. The holdings extend from books and maps to illustrated material – from the beginnings of printing to the 20th century.

e-rara.ch met en ligne des reproductions numériques d'imprimés conservés dans les bibliothèques de Suisse. L'éventail va des livres aux documents iconographiques en passant par les cartes – des débuts de l'imprimerie jusqu'au 20e siècle.

e-rara.ch mette a disposizione in rete le edizioni antiche conservate nelle biblioteche svizzere. La collezione comprende libri, carte geografiche e materiale illustrato che risalgono agli inizi della tipografia fino ad arrivare al XX secolo.

Nutzungsbedingungen Dieses Digitalisat kann kostenfrei heruntergeladen werden. Die Lizenzierungsart und die Nutzungsbedingungen sind individuell zu jedem Dokument in den Titelinformationen angegeben. Für weitere Informationen siehe auch [Link]

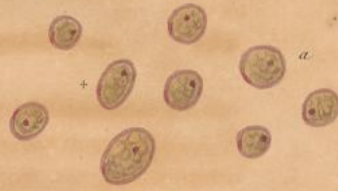
Terms of Use This digital copy can be downloaded free of charge. The type of licensing and the terms of use are indicated in the title information for each document individually. For further information please refer to the terms of use on [Link]

Conditions d'utilisation Ce document numérique peut être téléchargé gratuitement. Son statut juridique et ses conditions d'utilisation sont précisés dans sa notice détaillée. Pour de plus amples informations, voir [Link]

Condizioni di utilizzo Questo documento può essere scaricato gratuitamente. Il tipo di licenza e le condizioni di utilizzo sono indicate nella notizia bibliografica del singolo documento. Per ulteriori informazioni vedi anche [Link]



I.



II.



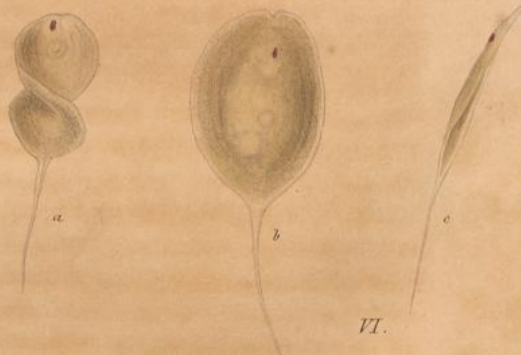
III.



IV.



V.



VI.

VIELMAGIGE INFUSORIEN MIT AUGEN.

I. *Microglena monadina.*
1792-1793.

II. *poloocina.*
1790-1791.

III. *Euglena acus.*
1782-1783.


IV. *Euglena sanguinea.*
1782-1783.

V. *Pyram.*
1790-1791.

VI. *longicauda.*
1782-1783.

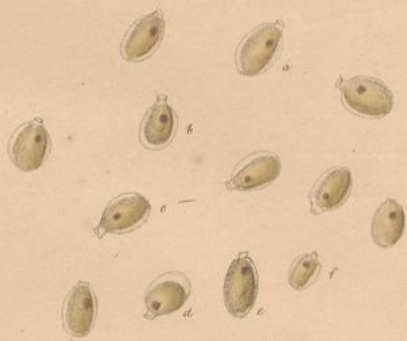
v. Ehrenberg gezeichnet

v. C. E. Weber gestochen.





VII.



VIII.



IX.



X.




XI.



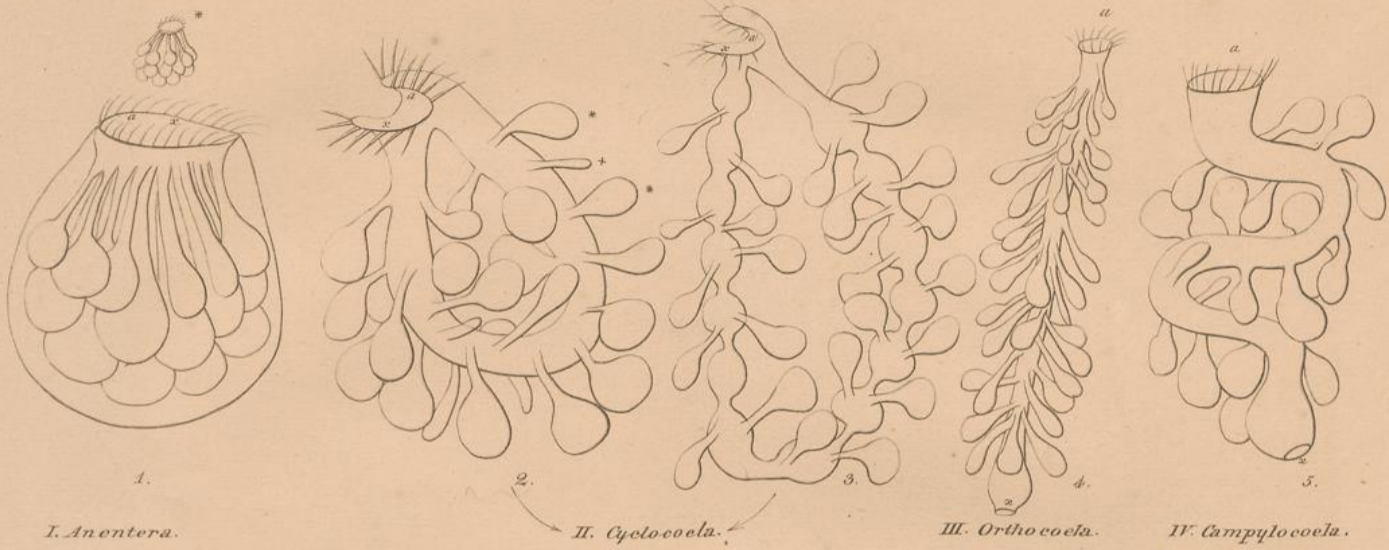
XII.

- VII. *Amblyopsis viridis*.
170.
- VIII. *Lagenula euctora*.
196.
- IX. *Ophryoglena flavicans*.
167.

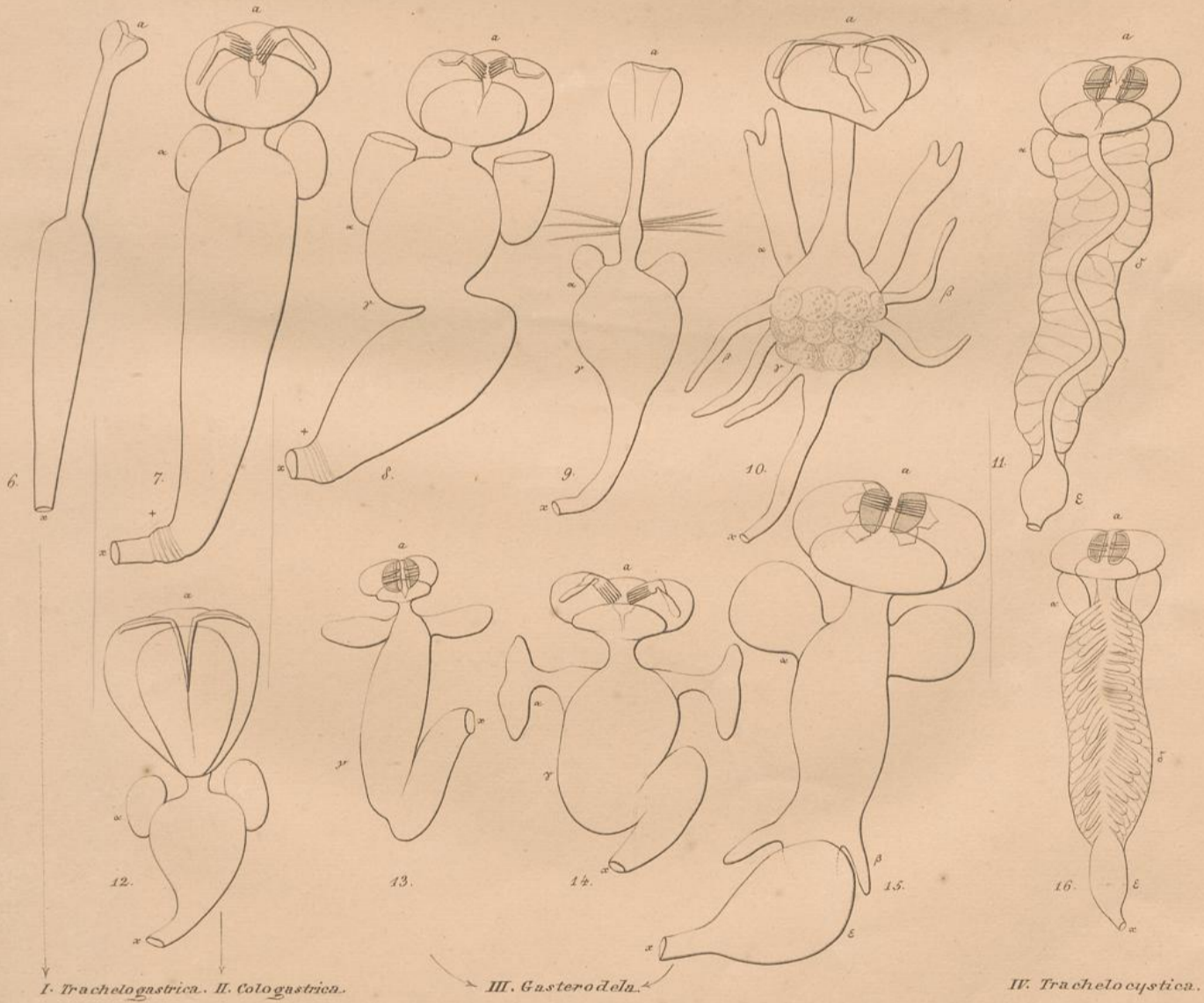
- X. *Cudorina elegans*.
140-141.
- XI. *Distigma Potous*.
152.
- XII. *viride*.
142.



VIELMÄGIGE INFUSORIEN.



RAEDERTHIERE.




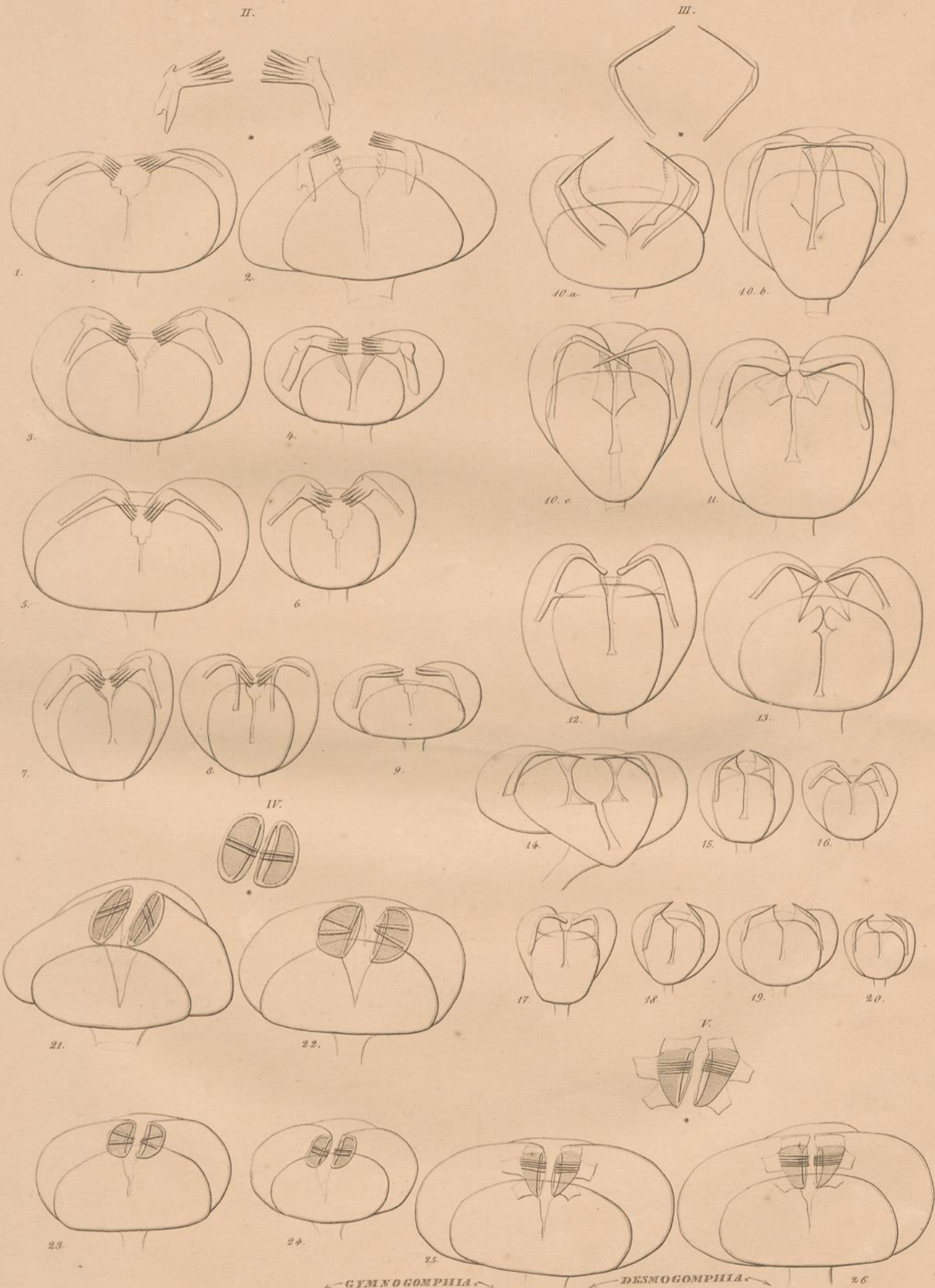
ERNÄHRUNGS-ORGANE DER INFUSIONS-THIERE.

- | | | | |
|-------------------------------|-------------------------------|-------------------------------|----------------------------------|
| 1. <i>Monas Atomus</i> | 5. <i>Leucophrys patula</i> | 9. <i>Enteroplea Hydatina</i> | 13. <i>Pterodina Patina</i> |
| 2. <i>Vorticella citrina</i> | 6. <i>Chaetonotus maximus</i> | 10. <i>Diglena laevis</i> | 14. <i>Brachionus arceolaris</i> |
| 3. <i>Stentor polymorphus</i> | 7. <i>Euchlanis macrura</i> | 11. <i>Rotifer vulgaris</i> | 15. <i>Megalotrocha alba</i> |
| 4. <i>Enchelys Pipa</i> | 8. <i>Brachionus Pilea</i> | 12. <i>Synchaeta tremula</i> | 16. <i>Philodina roseola</i> |

v. Ehrenberg gezeichnet

v. C.E. Weber gestochen.





I. AGOMPHIA. II. Polygomphia. III. Monogomphia. IV. Zygogomphia. V. Lochogomphia.

ZAHN-SYSTEM DER INFUSIONS-THIERE

- | | | | | | |
|-------------------------|--------------------------|------------------------------|--------------------------|------------------------|--------------------------|
| 1. Notommata clavulata. | 5. Salpinx quadricornis. | 9. Anurax acuminata. | 14. Dytella lacustris. | 19. Cycloglena Lappus. | 23. Actinurus neptunius. |
| 2. Kryptalina senta. | 6. Salpinx mucronata. | 10. ab. c. Dytella foreputa. | 15. Notommata gibba. | 20. Monostyla cornuta. | 24. Philodina cubina. |
| 3. Anchlenia dilatata. | 7. Salpinx ventralis. | 11. Notommata collaris. | 16. Perularia gibba. | 21. Polysira vulgaris. | 25. Helicorhina ringens. |
| 4. Brachionus Bakeri. | 8. Notommata brachyola. | 12. Notommata aurita. | 17. Dytella caltellina. | 22. Polysira macronis. | 26. Megalotrocha alba. |
| | | 13. Eosphora Aëjas. | 18. Neurotrocha leptura. | | |

v. Ehrenberg gezeichnet.

C. E. Weber gestochen.

